

European and international studies - studi europei e internazionali (LM-52) Università degli Studi di TRENTO

Scheda Unica Annuale - Soddisfazione per il corso di studio concluso e condizione occupazionale dei laureati

Opzioni:

I dati **non includono** i laureati di corsi equivalenti dell'ordinamento D.M. n. 509/1999.
 I dati sono confrontati con il totale della **classe di laurea** del **complesso degli atenei**.

Soddisfazione per il corso di studio concluso

dati aggiornati ad aprile 2023

Ateneo: **Università degli Studi di TRENTO - laurea magistrale biennale**

Classe: **relazioni internazionali (LM-52)**

Corso: **European and international studies - studi europei e internazionali (LM-52)**

Laureati nell'anno solare 2022 (*valori assoluti*)

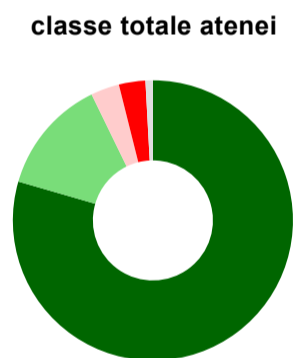
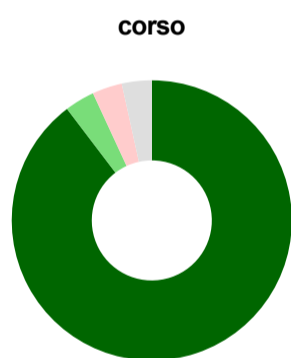
Laureati: **36**

Intervistati: **32**

Collettivo esaminato^(a): **33** [scheda di dettaglio](#)

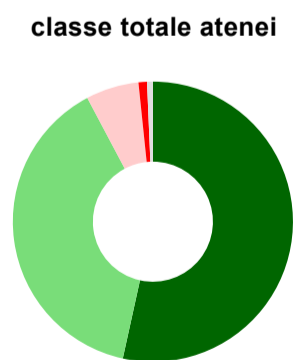
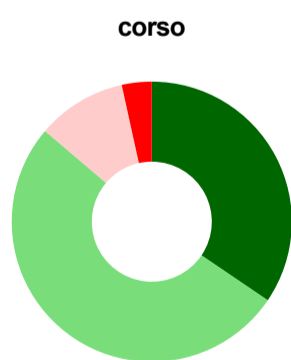
(a) Per una migliore confrontabilità della documentazione, si riportano i dati relativi ai **soli laureati che si sono iscritti al corso di laurea in anni recenti**, cioè a partire dal 2019: 33 di cui 29 intervistati.

Hanno frequentato regolarmente



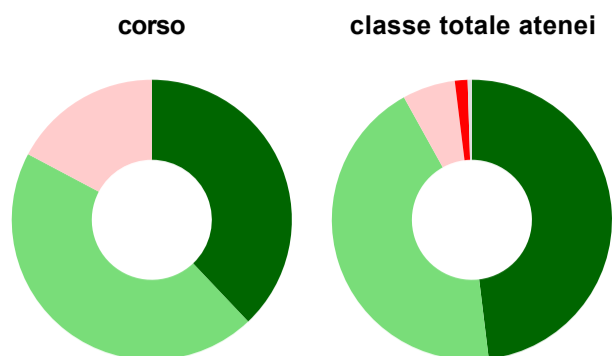
	corso	classe totale atenei
più del 75% degli insegnamenti previsti	89,7%	79,5%
tra il 50% e il 75%	3,4%	13,3%
tra il 25% e il 50%	3,4%	3,3%
meno del 25%	-	3,1%
non rispondono	3,4%	0,9%
Totale	100%	100%

Hanno ritenuto il carico di studio degli insegnamenti adeguato alla durata del corso di studio



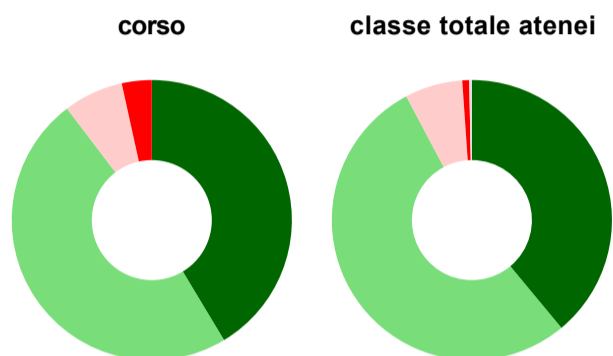
	corso	classe totale atenei
decisamente sì	34,5%	53,5%
più sì che no	51,7%	38,8%
più no che sì	10,3%	6,1%
decisamente no	3,4%	1,0%
non rispondono	-	0,7%
Totale	100%	100%

Hanno ritenuto l'organizzazione degli esami (appelli, orari, informazioni, prenotazioni, ...) soddisfacente



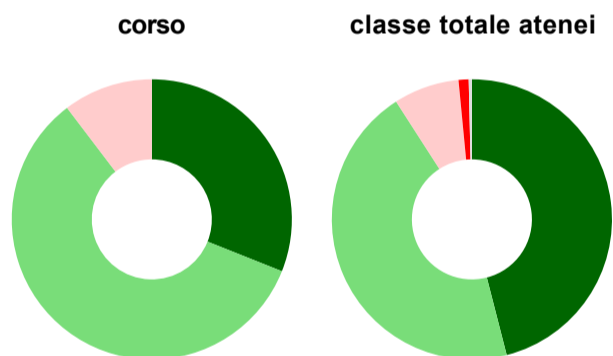
	corso	classe totale atenei
sempre o quasi sempre	37,9%	48,1%
per più della metà degli esami	44,8%	43,9%
per meno della metà degli esami	17,2%	6,1%
mai o quasi mai	-	1,5%
non rispondono	-	0,5%
Totale	100%	100%

Sono soddisfatti dei rapporti con i docenti in generale



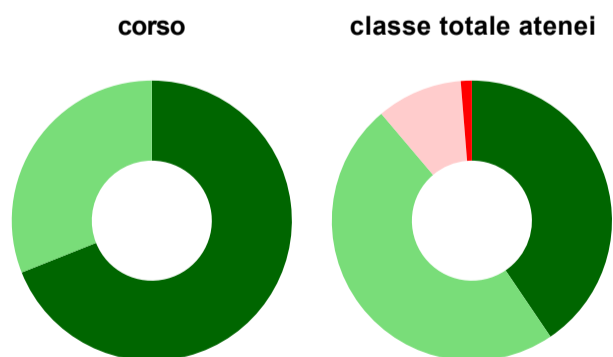
	corso	classe totale atenei
decisamente sì	41,4%	39,0%
più sì che no	48,3%	53,3%
più no che sì	6,9%	6,7%
decisamente no	3,4%	0,8%
non rispondono	-	0,3%
Totale	100%	100%

Sono complessivamente soddisfatti del corso di laurea



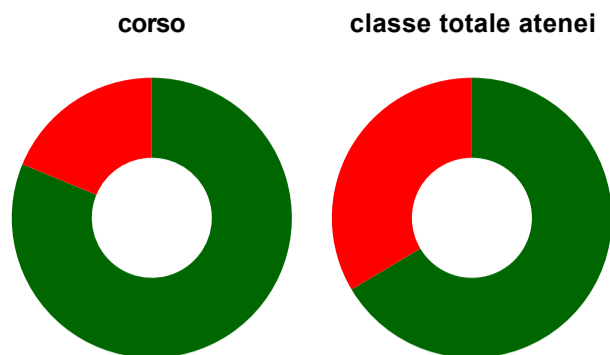
	corso	classe totale atenei
decisamente sì	31,0%	46,0%
più sì che no	58,6%	44,9%
più no che sì	10,3%	7,6%
decisamente no	-	1,2%
non rispondono	-	0,4%
Totale	100%	100%

Valutazione delle aule



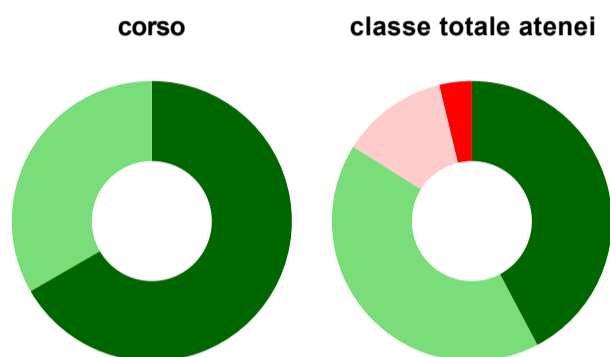
	corso	classe totale atenei
Hanno utilizzato le aule:	100,0%	91,2%
Valutazione (per 100 fruitori):		
sempre o quasi sempre adeguate	69,0%	40,5%
spesso adeguate	31,0%	48,3%
raramente adeguate	-	9,9%
mai adeguate	-	1,3%
Totale	100%	100%

Valutazione delle postazioni informatiche



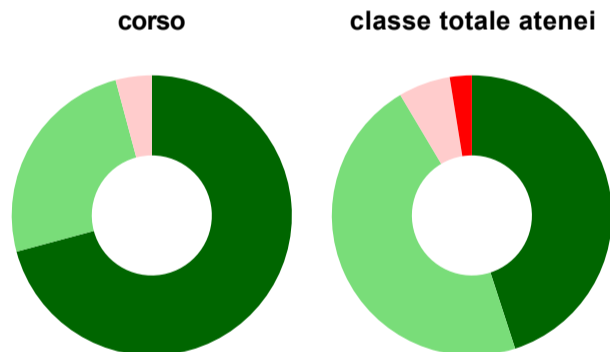
	corso	classe totale atenei
Hanno utilizzato le postazioni informatiche:	55,2%	48,3%
Valutazione (per 100 fruitori):		
in numero adeguato	81,3%	66,5%
in numero inadeguato	18,8%	33,5%
Totale	100%	100%

Valutazione delle attrezzature per le altre attività didattiche (laboratori, attività pratiche, ...)



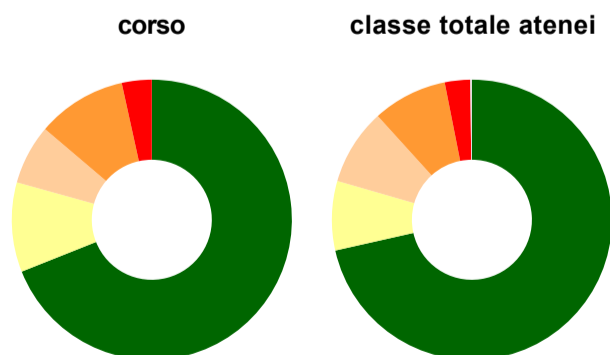
	corso	classe totale atenei
Hanno utilizzato le attrezzature per le altre attività didattiche (laboratori, attività pratiche, ...):	51,7%	49,0%
Valutazione (per 100 fruitori):		
sempre o quasi sempre adeguate	66,7%	42,3%
spesso adeguate	33,3%	41,6%
raramente adeguate	-	12,3%
mai adeguate	-	3,7%
Totale	100%	100%

Valutazione dei servizi di biblioteca (prestito/consultazione, orari di apertura, ...)



	corso	classe totale atenei
Hanno utilizzato i servizi di biblioteca (prestito/consultazione, orari di apertura, ...):	82,8%	79,4%
Valutazione (per 100 fruitori):		
decisamente positiva	70,8%	45,0%
abbastanza positiva	25,0%	46,5%
abbastanza negativa	4,2%	6,0%
decisamente negativa	-	2,5%
Totale	100%	100%

Si iscriverebbero di nuovo all'università?



	corso	classe totale atenei
sì, allo stesso corso dell'Ateneo	69,0%	71,5%
sì, ma ad un altro corso dell'Ateneo	10,3%	8,0%
sì, allo stesso corso, ma in un altro Ateneo	6,9%	8,8%
sì, ma ad un altro corso e in un altro Ateneo	10,3%	8,6%
non si iscriverebbero più all'università	3,4%	2,9%
non rispondono	-	0,2%
Totale	100%	100%

Condizione occupazionale

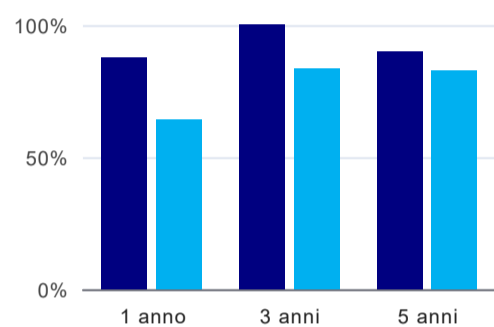
Anno di indagine: **2022**
dati aggiornati ad aprile 2023

Ateneo: **Università degli Studi di TRENTO - laurea magistrale biennale**
Classe: **relazioni internazionali (LM-52)**
Corso: **european and international studies - studi europei e internazionali (LM-52)**

(valori assoluti)	Laureati	Intervistati	Collettivo esaminato ^(b)	
Laureati del 2021 a 1 anno:	47	31	24	scheda di dettaglio
Laureati del 2019 a 3 anni:	21	12	11	scheda di dettaglio
Laureati del 2017 a 5 anni:	44	25	20	scheda di dettaglio

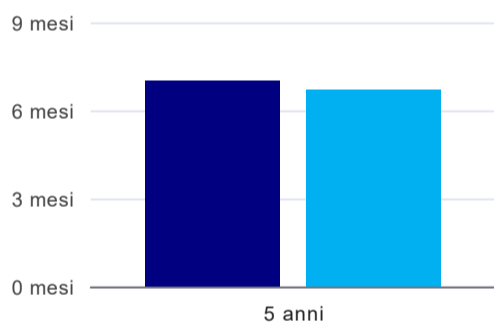
(b) Per una migliore confrontabilità della documentazione, si riportano i dati relativi ai **solli laureati che non lavoravano al momento della laurea**.

Tasso di occupazione



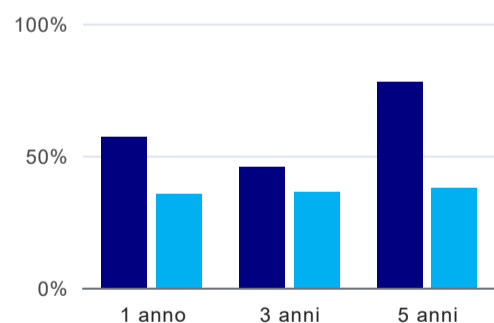
	1 anno	3 anni	5 anni
corso	87,5%	100,0%	90,0%
classe totale atenei	64,3%	83,6%	82,9%

Tempi di ingresso nel mercato del lavoro, dall'inizio della ricerca al reperimento del primo lavoro (medie, in mesi)⁽¹⁾



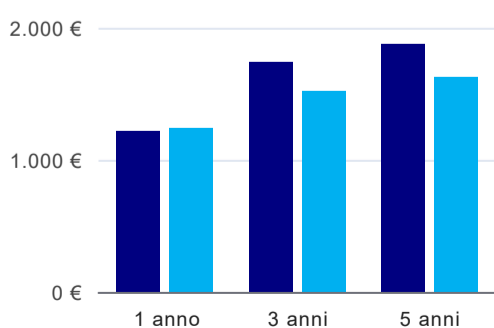
	1 anno	3 anni	5 anni
corso			7,0 mesi
classe totale atenei			6,7 mesi

Occupati che, nel lavoro, utilizzano in misura elevata le competenze acquisite con la laurea⁽¹⁾



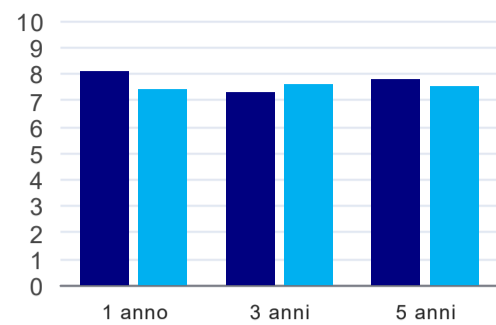
	1 anno	3 anni	5 anni
corso	57,1%	45,5%	77,8%
classe totale atenei	35,4%	36,0%	37,8%

Retribuzione mensile netta (medie, in euro)⁽¹⁾



	1 anno	3 anni	5 anni
corso	1.213€	1.739€	1.876€
classe totale atenei	1.242€	1.516€	1.628€

Soddisfazione per il lavoro svolto (medie, scala 1-10)⁽¹⁾



	1 anno	3 anni	5 anni
corso	8,1	7,3	7,8
classe totale atenei	7,4	7,6	7,5

⁽¹⁾ A partire dall'indagine 2022 l'indicatore è calcolato su tutti coloro che dichiarano di svolgere un'attività, anche di formazione, purché retribuita. Per le indagini precedenti, invece, è calcolato sui soli laureati che dichiarano di svolgere un'attività lavorativa retribuita, purché non si tratti di un'attività di formazione post-laurea. È pertanto necessario prestare molta cautela nel confronto dei risultati ottenuti in anni di rilevazione differenti.

European and international studies - studi europei e internazionali (LM-52) Università degli Studi di TRENTO

Scheda Unica Annuale - Soddisfazione per il corso di studio concluso e condizione occupazionale dei laureati

Opzioni:

I dati **non includono** i laureati di corsi equivalenti dell'ordinamento D.M. n. 509/1999.

I dati sono confrontati con il totale della **classe di laurea** della medesima ripartizione territoriale.

Soddisfazione per il corso di studio concluso

dati aggiornati ad aprile 2023

Ateneo: **Università degli Studi di TRENTO - laurea magistrale biennale**

Classe: **relazioni internazionali (LM-52)**

Corso: **European and international studies - studi europei e internazionali (LM-52)**

Ripartizione territoriale sede del corso: **Nord-Est**

Laureati nell'anno solare 2022 (*valori assoluti*)

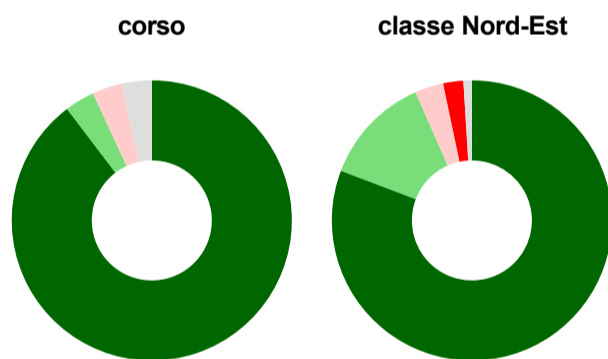
Laureati: **36**

Intervistati: **32**

Collettivo esaminato^(a): **33** [scheda di dettaglio](#)

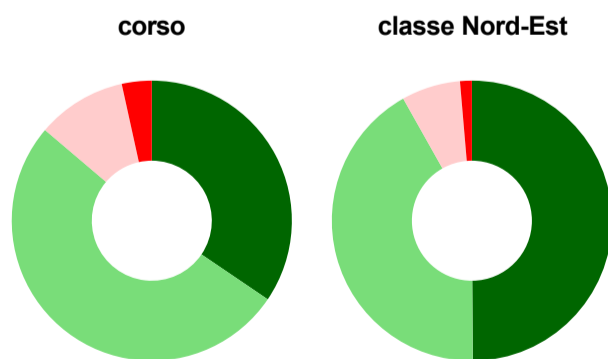
(a) Per una migliore confrontabilità della documentazione, si riportano i dati relativi ai **solli laureati che si sono iscritti al corso di laurea in anni recenti**, cioè a partire dal 2019: 33 di cui 29 intervistati.

Hanno frequentato regolarmente



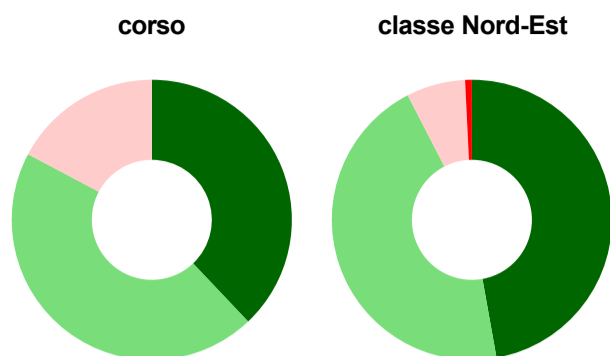
	corso	classe Nord-Est
più del 75% degli insegnamenti previsti	89,7%	80,8%
tra il 50% e il 75%	3,4%	12,6%
tra il 25% e il 50%	3,4%	3,3%
meno del 25%	-	2,3%
non rispondono	3,4%	1,0%
Totale	100%	100%

Hanno ritenuto il carico di studio degli insegnamenti adeguato alla durata del corso di studio



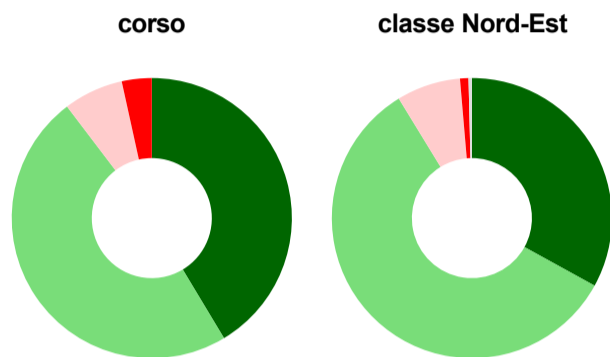
	corso	classe Nord-Est
decisamente sì	34,5%	49,9%
più sì che no	51,7%	41,9%
più no che sì	10,3%	6,8%
decisamente no	3,4%	1,4%
non rispondono	-	-
Totale	100%	100%

Hanno ritenuto l'organizzazione degli esami (appelli, orari, informazioni, prenotazioni, ...) soddisfacente



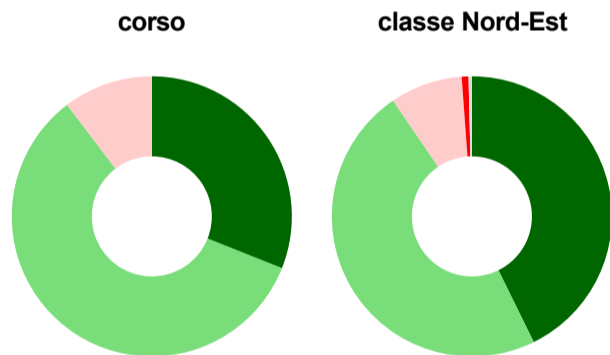
	corso	classe Nord-Est
sempre o quasi sempre	37,9%	47,2%
per più della metà degli esami	44,8%	45,2%
per meno della metà degli esami	17,2%	6,8%
mai o quasi mai	-	0,8%
non rispondono	-	-
Totale	100%	100%

Sono soddisfatti dei rapporti con i docenti in generale



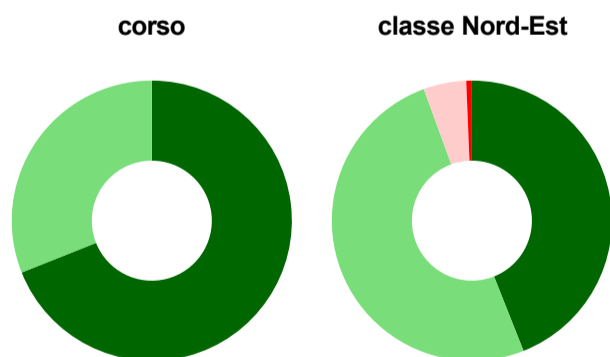
	corso	classe Nord-Est
decisamente sì	41,4%	33,0%
più sì che no	48,3%	58,3%
più no che sì	6,9%	7,4%
decisamente no	3,4%	1,0%
non rispondono	-	0,4%
Totale	100%	100%

Sono complessivamente soddisfatti del corso di laurea



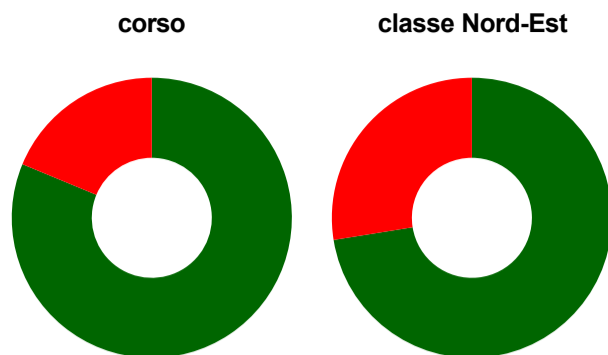
	corso	classe Nord-Est
decisamente sì	31,0%	42,7%
più sì che no	58,6%	47,8%
più no che sì	10,3%	8,3%
decisamente no	-	0,8%
non rispondono	-	0,4%
Totale	100%	100%

Valutazione delle aule



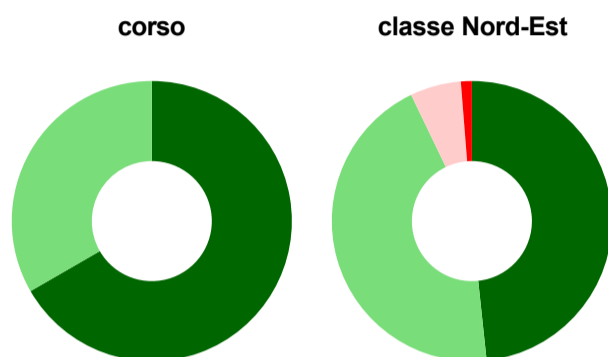
	corso	classe Nord-Est
Hanno utilizzato le aule:	100,0%	90,5%
Valutazione (per 100 fruitori):		
sempre o quasi sempre adeguate	69,0%	44,0%
spesso adeguate	31,0%	50,4%
raramente adeguate	-	4,9%
mai adeguate	-	0,6%
Totale	100%	100%

Valutazione delle postazioni informatiche



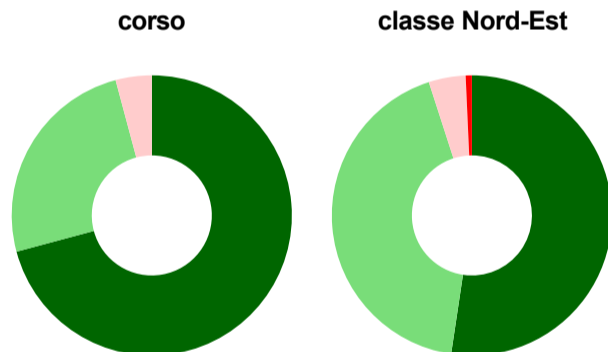
	corso	classe Nord-Est
Hanno utilizzato le postazioni informatiche:	55,2%	48,0%
Valutazione (per 100 fruitori):		
in numero adeguato	81,3%	72,5%
in numero inadeguato	18,8%	27,5%
Totale	100%	100%

Valutazione delle attrezzature per le altre attività didattiche (laboratori, attività pratiche, ...)



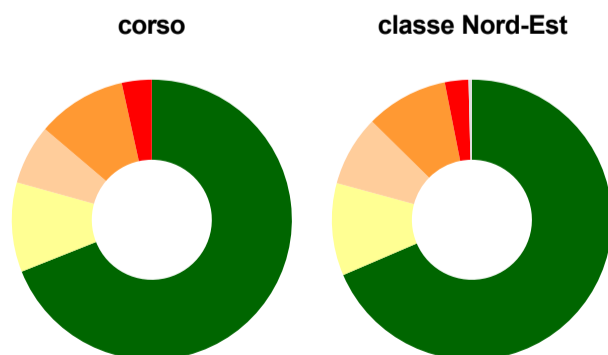
	corso	classe Nord-Est
Hanno utilizzato le attrezzature per le altre attività didattiche (laboratori, attività pratiche, ...):	51,7%	46,2%
Valutazione (per 100 fruitori):		
sempre o quasi sempre adeguate	66,7%	48,3%
spesso adeguate	33,3%	44,5%
raramente adeguate	-	5,9%
mai adeguate	-	1,3%
Totale	100%	100%

Valutazione dei servizi di biblioteca (prestito/consultazione, orari di apertura, ...)



	corso	classe Nord-Est
Hanno utilizzato i servizi di biblioteca (prestito/consultazione, orari di apertura, ...):	82,8%	81,9%
Valutazione (per 100 fruitori):		
decisamente positiva	70,8%	52,4%
abbastanza positiva	25,0%	42,7%
abbastanza negativa	4,2%	4,3%
decisamente negativa	-	0,7%
Totale	100%	100%

Si iscriverebbero di nuovo all'università?



	corso	classe Nord-Est
sì, allo stesso corso dell'Ateneo	69,0%	68,5%
sì, ma ad un altro corso dell'Ateneo	10,3%	10,7%
sì, allo stesso corso, ma in un altro Ateneo	6,9%	8,2%
sì, ma ad un altro corso e in un altro Ateneo	10,3%	9,5%
non si iscriverebbero più all'università	3,4%	2,7%
non rispondono	-	0,4%
Totale	100%	100%

Condizione occupazionale

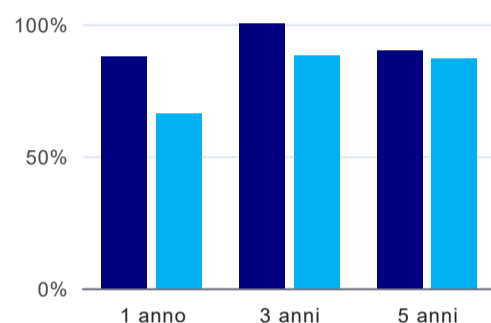
Anno di indagine: **2022**
dati aggiornati ad aprile 2023

Ateneo: **Università degli Studi di TRENTO - laurea magistrale biennale**
Classe: **relazioni internazionali (LM-52)**
Corso: **European and international studies - studi europei e internazionali (LM-52)**
Ripartizione territoriale sede del corso: **Nord-Est**

(valori assoluti)	Laureati	Intervistati	Collettivo esaminato ^(b)	
Laureati del 2021 a 1 anno:	47	31	24	scheda di dettaglio
Laureati del 2019 a 3 anni:	21	12	11	scheda di dettaglio
Laureati del 2017 a 5 anni:	44	25	20	scheda di dettaglio

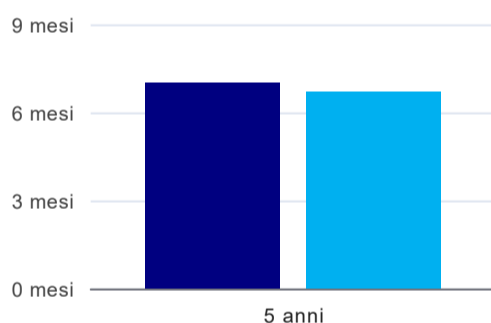
(b) Per una migliore confrontabilità della documentazione, si riportano i dati relativi ai **solli laureati che non lavoravano al momento della laurea**.

Tasso di occupazione



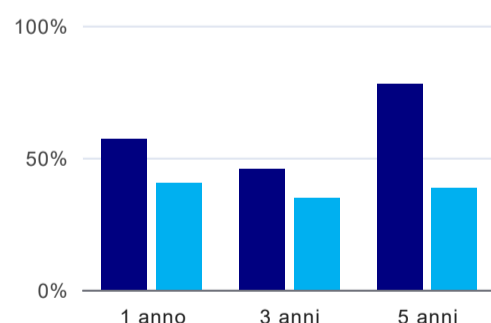
	1 anno	3 anni	5 anni
corso	87,5%	100,0%	90,0%
classe Nord-Est	66,1%	88,2%	87,1%

Tempi di ingresso nel mercato del lavoro, dall'inizio della ricerca al reperimento del primo lavoro (medie, in mesi)⁽¹⁾



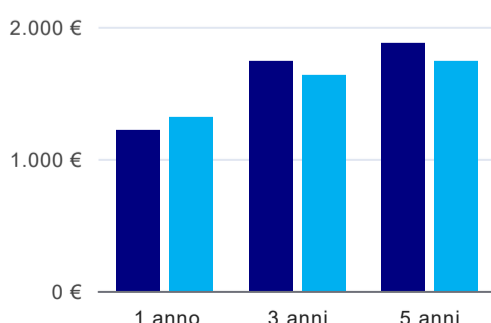
	1 anno	3 anni	5 anni
corso			7,0 mesi
classe Nord-Est			6,7 mesi

Occupati che, nel lavoro, utilizzano in misura elevata le competenze acquisite con la laurea⁽¹⁾



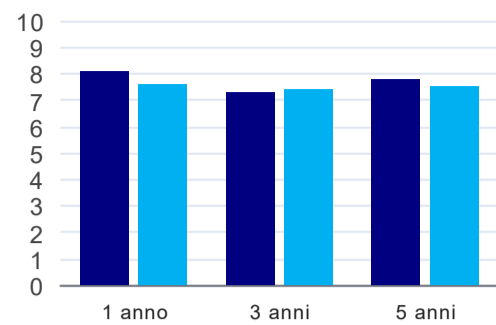
	1 anno	3 anni	5 anni
corso	57,1%	45,5%	77,8%
classe Nord-Est	40,2%	34,8%	38,5%

Retribuzione mensile netta (medie, in euro)⁽¹⁾



	1 anno	3 anni	5 anni
corso	1.213€	1.739€	1.876€
classe Nord-Est	1.313€	1.629€	1.739€

Soddisfazione per il lavoro svolto (medie, scala 1-10)⁽¹⁾



	1 anno	3 anni	5 anni
corso	8,1	7,3	7,8
classe Nord-Est	7,6	7,4	7,5

⁽¹⁾ A partire dall'indagine 2022 l'indicatore è calcolato su tutti coloro che dichiarano di svolgere un'attività, anche di formazione, purché retribuita. Per le indagini precedenti, invece, è calcolato sui soli laureati che dichiarano di svolgere un'attività lavorativa retribuita, purché non si tratti di un'attività di formazione post-laurea. È pertanto necessario prestare molta cautela nel confronto dei risultati ottenuti in anni di rilevazione differenti.